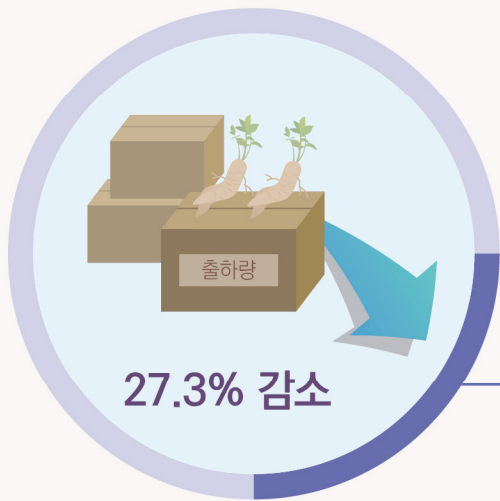
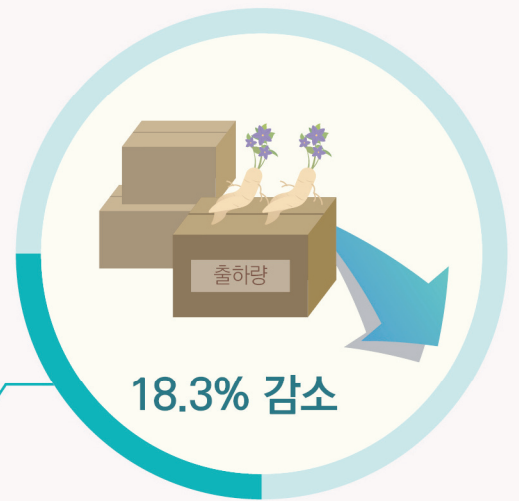


9월 더덕·도라지 가격 작년대비 다소 상승 전망

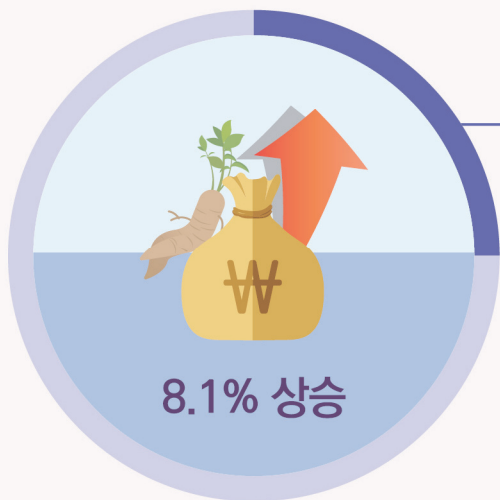


출하량 약 27.3% 감소 전망



출하량 약 18.3% 감소 전망

더덕 도라지



가격 약 8.1% 상승 전망



가격 약 10.4% 상승 전망

생육상황

더덕 신규 재배면적 작년대비 2.3% 감소

- 인력·인건비 문제 및 시세 하락에 따른 재배면적 감소 추세
 - 강원 홍천 8.3%, 강원 횡성 0.3%, 제주 0.9% 감소

• 더덕 작년대비 신규 재배면적 변화

단위: %

| 구분 | 전체 | 강원 홍천 | 강원 횡성 | 강원 정선 | 제주 |
|------|------|-------|-------|-------|------|
| 작년대비 | -2.3 | -8.3 | -0.3 | 0.4 | -0.9 |

주: 주산지 표본임가 및 중앙자문위원 조사치(8월 17일 ~ 8월 26일)

더덕 생육상황 작년에 비해 부진

- 집중호우 등 기상상황으로 인한 생육 부진
 - 강원 지역은 대부분 생육상황이 비슷하거나 부진

• 더덕 작년대비 생육상황

단위: %

| 구분 | 양호 | 비슷 | 부진 |
|-------|------|------|-------|
| 전체 | 6.0 | 19.0 | 75.0 |
| 강원 홍천 | - | - | 100.0 |
| 강원 횡성 | - | 27.0 | 73.0 |
| 강원 정선 | - | - | 100.0 |
| 제주 | 15.0 | 31.0 | 54.0 |

주: 주산지 표본임가 및 중앙자문위원 조사치(8월 17일 ~ 8월 26일)

출하동향

9월 더덕 출하량 작년대비 약 27.3% 감소 전망

- 봄철 지속된 가뭄에 이어 집중호우 등의 영향으로 출하량 감소 전망
 - 전체 지역에서 작년대비 출하량이 감소할 것으로 예상

• 더덕 작년대비 9월 출하량 증감률

단위: %

| 구분 | 전체 | 강원 홍천 | 강원 횡성 | 강원 정선 | 제주 |
|------|-------|-------|-------|-------|-------|
| 작년대비 | -27.3 | -28.0 | -21.0 | -25.0 | -35.0 |

주: 주산지 표본임가 및 중앙자문위원 조사치(8월 17일 ~ 8월 26일)

수입동향

신선더덕 1~8월 수입량 작년대비 약 0.9% 감소

- 1~8월 더덕 수입량 : 1,383톤, 작년대비(1,396톤) 약 0.9% 감소
 - 수입액 : 작년대비 약 4.7% 상승

● 더덕 수입동향(신선·냉장)

단위: 천 달러, 톤

| 구분 | | 6월 | 7월 | 8월 | 9월 | 10월 |
|------|----|-----|-----|-------|-----|-----|
| 2022 | 중량 | 180 | 126 | (178) | | |
| | 금액 | 343 | 232 | (327) | | |
| 2021 | 중량 | 181 | 132 | 223 | 330 | 206 |
| | 금액 | 351 | 257 | 430 | 654 | 402 |

주: 8월 중량 및 금액은 8월 28일까지의 수치임
자료: 관세청

가격동향 및 전망

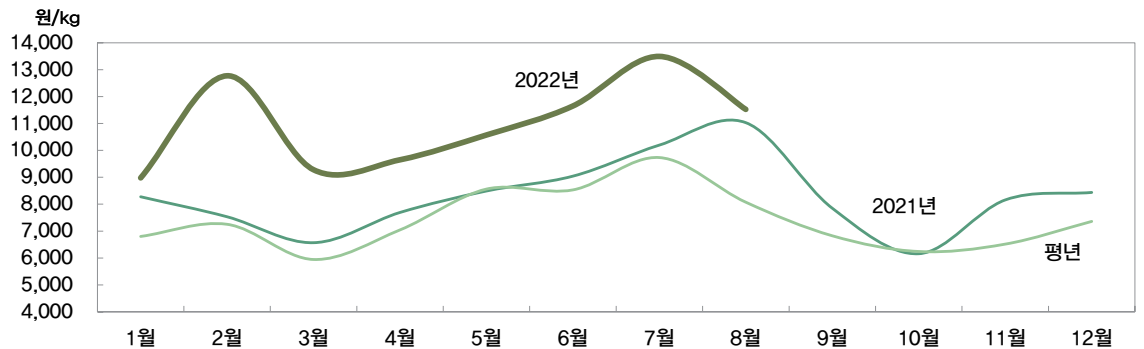
1~8월 도매시장 평균가격 작년대비 약 10.9% 상승

- 1~8월 더덕 특품 평균 도매시장 kg당 가격 : 15,082원
 - 작년(13,597원)대비 약 10.9% 상승, 평년(12,878원)대비 약 17.1% 상승

● 도매시장 가격동향(특품)

단위: 원/kg

| 연도 | 5월 | 6월 | 7월 | 8월 | 9월 | 10월 |
|------|--------|--------|--------|----------|--------|--------|
| 2022 | 18,850 | 22,806 | 15,053 | (11,525) | - | - |
| 2021 | 14,169 | 15,919 | 12,794 | 11,476 | 11,711 | 10,207 |
| 평년 | 14,145 | 14,256 | 12,656 | 11,637 | 12,039 | 11,131 |



주1: 평년가격은 '17년 1월~'21년 12월(5년)의 월별 최대, 최소를 제외한 평균가격임.
주2: 도매시장 가격은 주요 5대 도매시장과 구리, 강릉, 인천 등 도매시장에서 거래되는 가격을 평균하였음.
주3: 8월 가격은 8월 28일까지의 수치임
자료: 농림축산식품부 전국도매시장 자료

9월 더덕 가격 작년대비 약 8.1% 상승 전망

- 출하량 감소에 따른 가격 상승 전망
 - 강원지역 가격 약 20% 상승 전망

● 작년대비 예상가격 변화

단위: %

| 구분 | 전체 | 강원 흥천 | 강원 횡성 | 강원 정선 | 제주 |
|------|-----|-------|-------|-------|-----|
| 작년대비 | 8.1 | 6.7 | 5.0 | 20.0 | 0.7 |

주: 주산지 표본인가 및 중앙자문위원 조사치(8월 17일 ~ 8월 26일)

02 | 도라지

생육상황

도라지 신규 재배면적 작년대비 약 3.3% 감소

- 임업인구 고령화 등으로 인해 식재 면적 감소 및 타 작물 대체 증가 추세
 - 강원지역 약 13.1% 감소

● 도라지 작년대비 신규 재배면적 변화

단위: %

| 구분 | 전 체 | 경기 | 경북 | 강원 |
|------|------|-----|-----|-------|
| 작년대비 | -3.3 | 0.0 | 0.0 | -13.1 |

주: 주산지 표본임가 및 중앙자문위원 조사치(8월 17일 ~ 8월 26일)

도라지 생육상황 작년에 비해 부진

- 기름과 집중호우 등으로 인해 도라지(1년생)가 자리 잡지 못하여 생육상황 불안정
 - 전반적으로 작년과 비슷하거나 부진

● 도라지 작년대비 생육상황

단위: %

| 구 분 | 양 호 | 비 슷 | 부 진 |
|-----|------|-------|------|
| 전 체 | 12.5 | 25.0 | 62.5 |
| 경기 | - | 50.0 | 50.0 |
| 경북 | - | 100.0 | - |
| 강원 | 20.0 | - | 80.0 |

주: 주산지 표본임가 및 중앙자문위원 조사치(8월 17일 ~ 8월 26일)

출하동향

9월 도라지 출하량 작년대비 약 18.3% 감소 전망

- 생육에 불안정한 기후상황으로 인한 출하량 감소 전망
 - 강원 약 30.0%, 경북 약 20.0% 감소 예상

● 도라지 9월 작년대비 출하량 증감률

단위: %

| 구분 | 전 체 | 경기 | 강원 | 경북 |
|------|-------|------|-------|-------|
| 작년대비 | -18.3 | -5.0 | -30.0 | -20.0 |

주: 주산지 표본임가 및 중앙자문위원 조사치(8월 17일 ~ 8월 26일)

02 | 도라지

수입동향

신선도라지 1~8월 수입량 작년대비 약 0.03% 증가

- 1~8월 도라지 수입량 : 7,740톤, 작년대비(7,738톤) 약 0.03% 증가
 - 수입액 : 작년대비 약 38.5% 상승

● 도라지 수입동향(신선·냉장)

단위: 천 달러, 톤

| 구분 | 6월 | 7월 | 8월 | 9월 | 10월 | |
|------|----|-------|-------|---------|-------|-------|
| 2022 | 중량 | 737 | 763 | (844) | - | - |
| | 금액 | 2,259 | 2,330 | (2,452) | - | - |
| 2021 | 중량 | 878 | 751 | 884 | 1,694 | 889 |
| | 금액 | 1,879 | 1,598 | 1,959 | 4,381 | 2,290 |

주: 8월 중량 및 금액은 8월 28일까지의 수치임
자료: 관세청

가격동향 및 전망

1~8월 평균 도매시장 가격 작년대비 약 27.8% 상승

- 1~8월 생도라지 특품 평균 도매시장 kg당 가격 : 10,992원
 - 작년(8,605원)대비 27.8% 상승, 평년(7,742원)대비 42.0% 상승

● 도매시장 가격동향(특품)

단위: 원/kg

| 연도 | 5월 | 6월 | 7월 | 8월 | 9월 | 10월 |
|------|--------|--------|--------|----------|-------|-------|
| 2022 | 10,576 | 11,651 | 13,498 | (11,525) | - | - |
| 2021 | 8,492 | 9,044 | 10,198 | 11,033 | 7,849 | 6,158 |
| 평년 | 8,560 | 8,533 | 9,734 | 8,073 | 6,825 | 6,238 |

주1: 평년가격은 '17년 1월~'21년 12월(5년)의 월별 최대, 최소를 제외한 평균가격임.
주2: 도매시장 가격은 주요 5대 도매시장과 구리, 강릉, 인천 등 도매시장에서 거래되는 가격을 평균하였음.
주3: 8월 가격은 8월 28일까지의 수치임
자료: 농림축산식품부 전국도매시장 자료

9월 도라지 가격 작년대비 약 10.4% 상승 전망

- 재배면적 감소 및 생육 부진에 따른 출하량 감소로 인한 가격 상승 전망
 - 강원, 경북 지역에서 가격 상승 전망

● 작년대비 예상가격 변화

단위: %

| 구분 | 전체 | 경기 | 강원 | 경북 |
|------|------|-----|------|------|
| 작년대비 | 10.4 | 0.0 | 11.1 | 20.0 |

주: 주산지 표본임가 및 중앙자문위원 조사치(8월 17일 ~ 8월 26일)

03 | 현장 생육상황

더덕(강원)



도라지(경기)



이 「임업관측(산채)」은 산림청 지원으로 한국농촌경제연구원 산림정책연구부에서 재배지들의 재배의향, 작황, 가격 등 각종 통계자료를 수집·분석한 후, 임업 및 통계 전문가들의 자문을 받아 작성한 것입니다. 전망 결과는 앞으로 기상 및 수급여건의 변동에 따라 달라질 수 있습니다.

2022년
10월호 예고

예정일자
2022년 10월 4일

• 내용: 더덕 · 도라지 산지동향 및 전망, 가격동향 및 전망, 수입동향 및 전망

『임업관측월보』는 인터넷과 임업전문지를 통해서도 보실 수 있습니다. 『임업관측월보』와 관련하여 의견이 있으신 분은 한국농촌경제연구원 인터넷 홈페이지 내의 우측 【바로가기】 메뉴바의 【질의응답】을 이용하여 의견을 보내주시기 바랍니다.

• 인터넷 홈페이지

<http://www.krei.re.kr>
<http://www.forest.go.kr>

TEL 061) 820-2322
TEL 042) 481-4206

FAX 061) 820-2425
FAX 042) 481-4198

담당자 손학기, 김종민